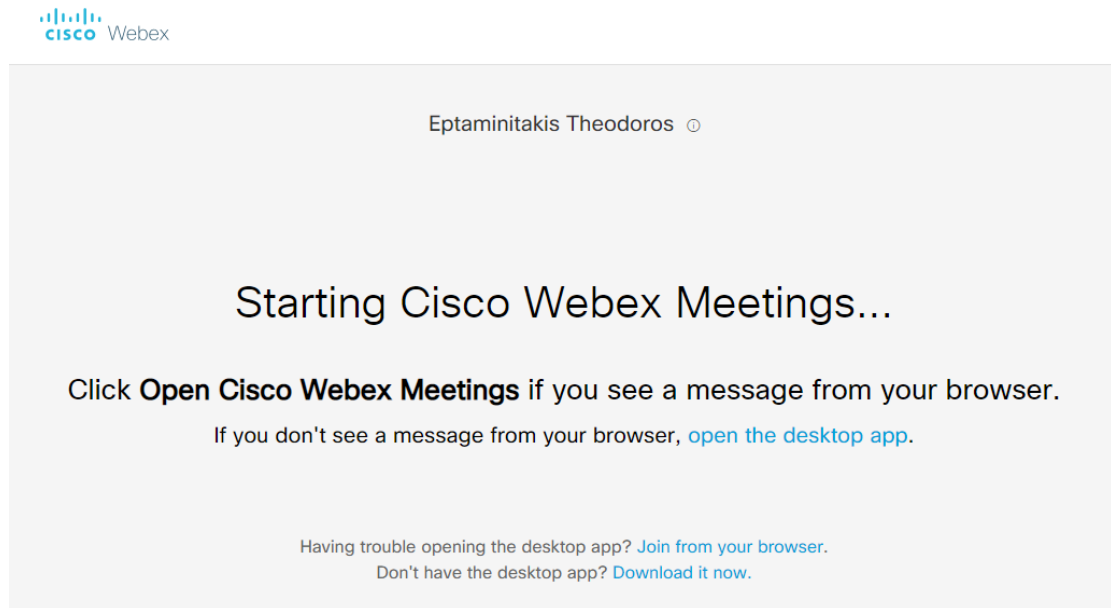


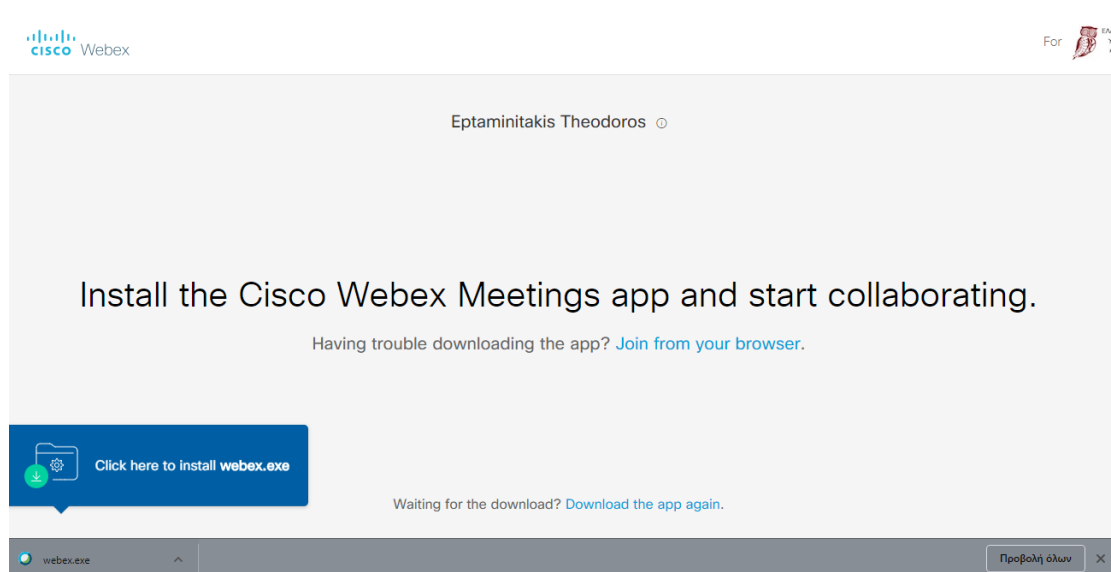
ΟΔΗΓΙΕΣ ΣΥΝΔΕΣΗΣ ΜΑΘΗΤΩΝ

1. Θα ακολουθήσετε το link που πήρατε με mail από τους καθηγητές σας λίγο πριν την ώρα του μαθήματος. Αυτό το link θα ισχύει πάντα για τον ίδιο καθηγητή.

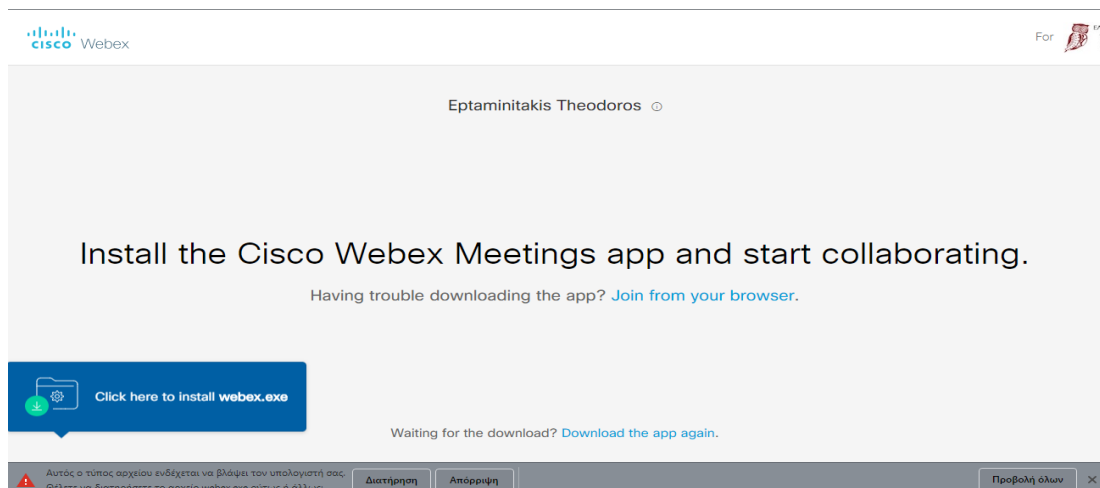
2. Θα δείτε αυτήν περίπου την οθόνη. Επιλέξτε >Download it now



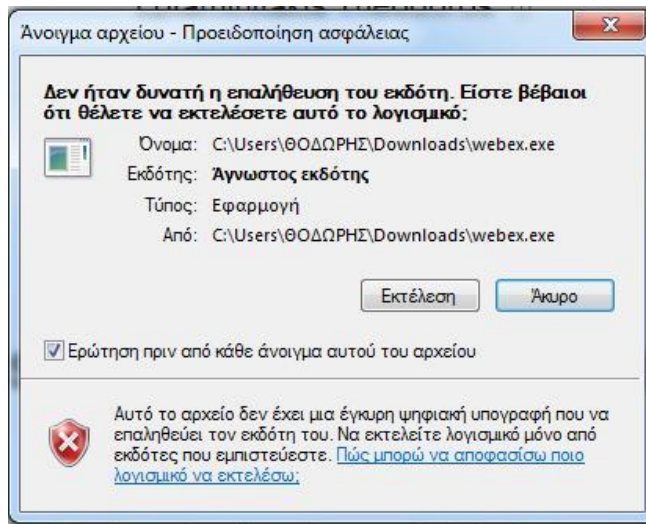
3. Θα εγκαταστήσετε το πρόγραμμα από κάτω αριστερά



4. Αν σας εμφανίσει το παρακάτω μήνυμα , επιλέξτε > Διατήρηση



5. Αν εμφανιστεί το παρακάτω μήνυμα επιλέξτε > **εκτέλεση**




6. Αρχίζει η εγκατάσταση



7. Δώστε το Ονοματεπώνυμο σας Ελληνικά


8. Ελέγξτε το Μικρόφωνο και την κάμερα



 Before you join the meeting, you can choose how to connect to audio.

OK

 Use computer for audio ▾

 IDT High Definition Audio...


9. Απενεργοποίησε την εικόνα και τον ήχο και επέλεξε **Join Meeting** και περίμενε την αποδοχή σου στην τάξη
- 1.

 Mute yourself or turn off your video before the meeting. You can always change it later.

OK

  **Join Meeting**

 Use computer for audio ▾

 IDT High Definition Audio...